



Территориальный орган Федеральной  
службы государственной статистики  
по Республике Татарстан

# О ФИНАНСОВОМ СОСТОЯНИИ ОРГАНИЗАЦИЙ РЕСПУБЛИКИ ТАТАРСТАН



январь – апрель 2022 года



Территориальный орган  
Федеральной службы  
государственной статистики  
по Республике Татарстан

## О финансовом состоянии организаций Республики Татарстан

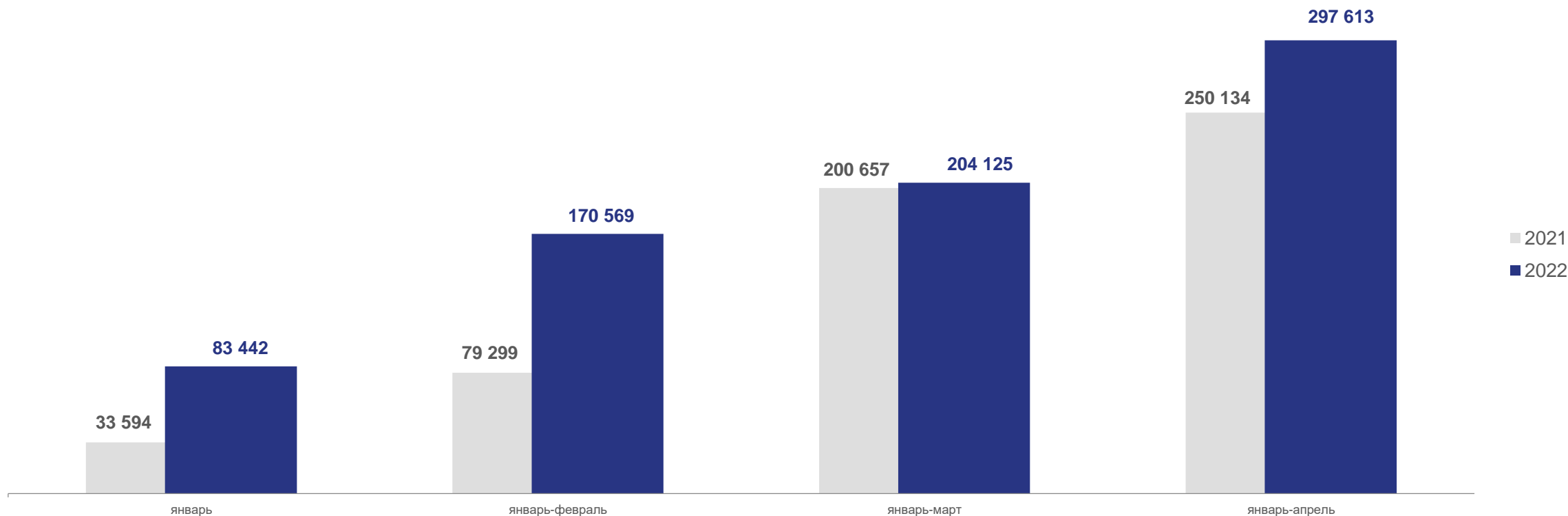
январь – апрель 2022 года

- 01 САЛЬДИРОВАННЫЙ ФИНАНСОВЫЙ РЕЗУЛЬТАТ ОРГАНИЗАЦИЙ
- 02 ПРИБЫЛЬ (ПРИБЫЛЬНЫХ) ОРГАНИЗАЦИЙ
- 03 УБЫТОК (УБЫТОЧНЫХ) ОРГАНИЗАЦИЙ
- 04 ФИНАНСОВЫЕ РЕЗУЛЬТАТЫ ДЕЯТЕЛЬНОСТИ ОРГАНИЗАЦИЙ
- 05 ГРУППИРОВКА ОРГАНИЗАЦИЙ, ПОЛУЧИВШИХ ПРИБЫЛЬ ИЛИ УБЫТОК
- 06 КРЕДИТОРСКАЯ И ДЕБИТОРСКАЯ ЗАДОЛЖЕННОСТЬ ОРГАНИЗАЦИЙ



# САЛЬДИРОВАННЫЙ ФИНАНСОВЫЙ РЕЗУЛЬТАТ ОРГАНИЗАЦИЙ \*

ЯНВАРЬ – АПРЕЛЬ, млн.рублей



**Сальдированный финансовый результат = Прибыль - Убыток**

<sup>1)</sup> Без субъектов малого предпринимательства, кредитных организаций, государственных (муниципальных) учреждений, некредитных финансовых организаций

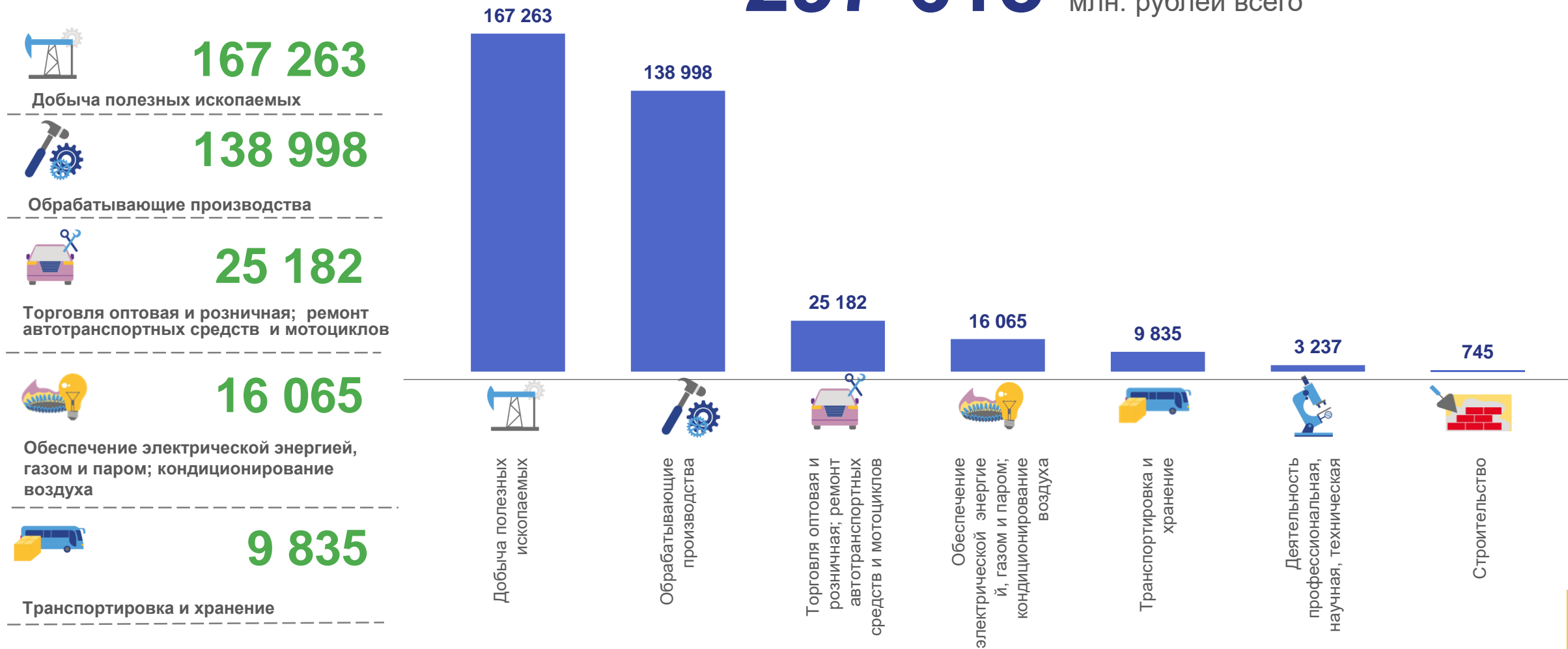
# САЛЬДИРОВАННЫЙ ФИНАНСОВЫЙ РЕЗУЛЬТАТ



ЯНВАРЬ – АПРЕЛЬ 2022 г., млн.рублей

# 297 613

млн. рублей всего



# САЛЬДИРОВАННЫЙ ФИНАНСОВЫЙ РЕЗУЛЬТАТ

ЯНВАРЬ – АПРЕЛЬ 2022 г., млн.рублей



Обрабатывающие  
производства

**138 998**

в % к январю – июлю 2021 г.

**216,5%**



Производство  
пищевых  
продуктов и  
напитков

■ Прибыль

**4 596**

в % к январю – июлю 2021 г.

**133,4%**

■ Убыток

**1 594**

в **5,9** р.




Производство  
бумаги и  
бумажных  
изделий

**3 817**

в % к январю – июлю 2021 г.

в **2,4**р



Производство химических  
веществ и химических  
продуктов

**67 211**

**82**

в % к январю – июлю 2021 г.

**177,1%**

**16,0%**



Производство резиновых и  
пластмассовых изделий

**3 769**

**48**

в % к январю – июлю 2021 г.

в **2,1**р

**72,1%**



Производство автотранспортных  
средств, прицепов и  
полуприцепов

**14 414**

**386**

в % к январю – июлю 2021 г.

**143,8%**

**129,4%**

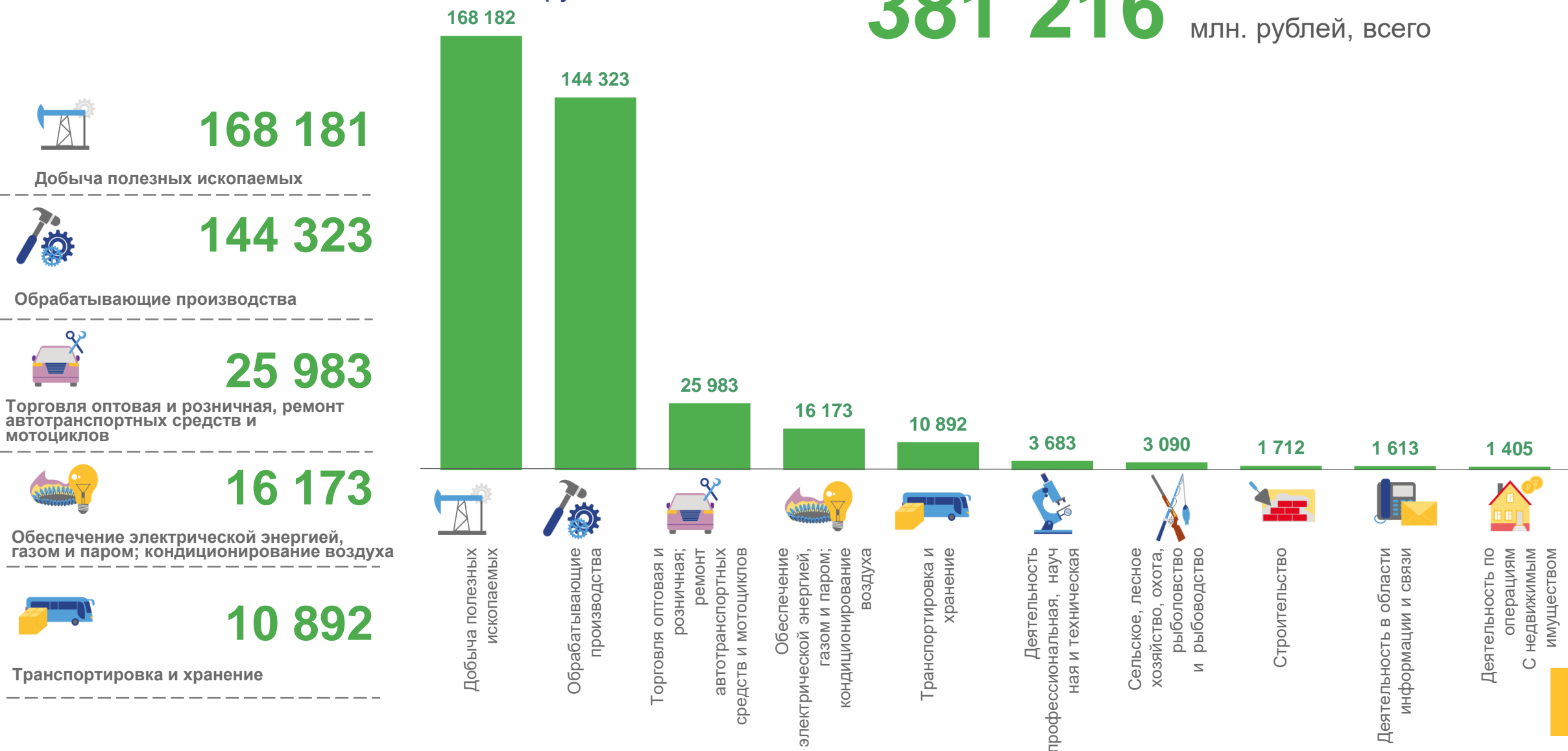


# ПРИБЫЛЬ ОРГАНИЗАЦИЙ

ЯНВАРЬ – АПРЕЛЬ 2022 г., млн.рублей

# 381 216

млн. рублей, всего





# СТРУКТУРА ОБЪЕМА ПРИБЫЛИ ОРГАНИЗАЦИЙ

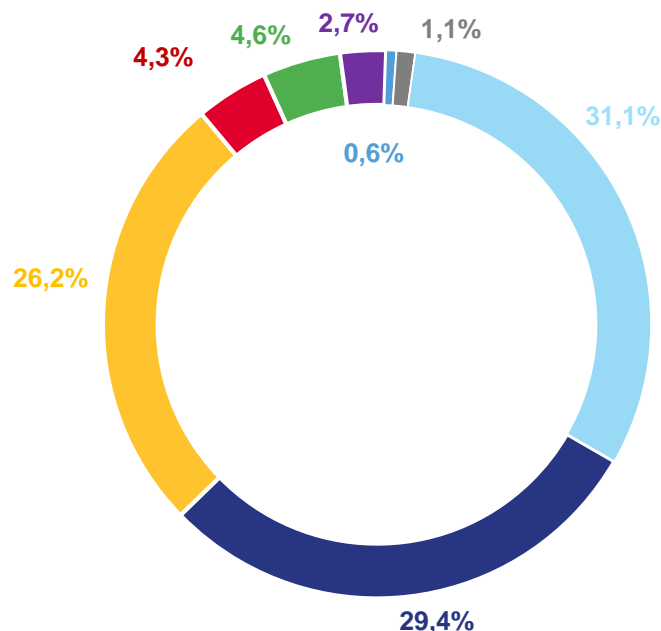
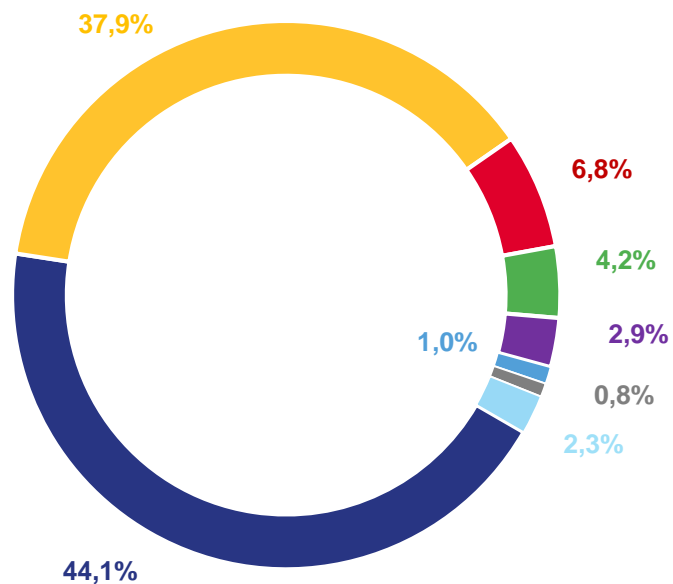
ЯНВАРЬ-АПРЕЛЬ, %

2022

381 216 МЛН. РУБЛЕЙ

2021

262 384 МЛН.РУБЛЕЙ



- Добыча полезных ископаемых
- Обрабатывающие производства
- Торговля оптовая и розничная; ремонт автотранспортных средств и мотоциклов
- Обеспечение электрической энергией, газом и паром; кондиционирование воздуха
- Транспортировка и хранение
- Деятельность профессиональная, научная и техническая
- Сельское, лесное хозяйство, охота, рыболовство и рыбоводство
- Прочие





# УБЫТОК ОРГАНИЗАЦИЙ

ЯНВАРЬ – АПРЕЛЬ 2022 г., МЛН. РУБЛЕЙ



# 83 603

млн. рублей всего



## 5 325

Обрабатывающие производства



## 1 057

Транспортировка и хранение



## 1 043

Деятельность в области информации и связи



## 967

Строительство



## 919

Добыча полезных ископаемых

5 325



Обрабатывающие производства

1 057



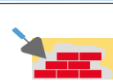
Транспортировка и хранение

1 043



Деятельность в области информации и связи

967



Строительство

919



Добыча полезных ископаемых

862



Сельское, лесное хозяйство, охота, рыболовство и рыбоводство

801



Торговля оптовая и розничная; ремонт автотранспортных средств и мотоциклов

623



Деятельность по операциям с недвижимым имуществом

447



Деятельность профессиональная, научная и техническая







# СТРУКТУРА ОБЪЕМА УБЫТКА ОРГАНИЗАЦИЙ

ЯНВАРЬ – АПРЕЛЬ

2022

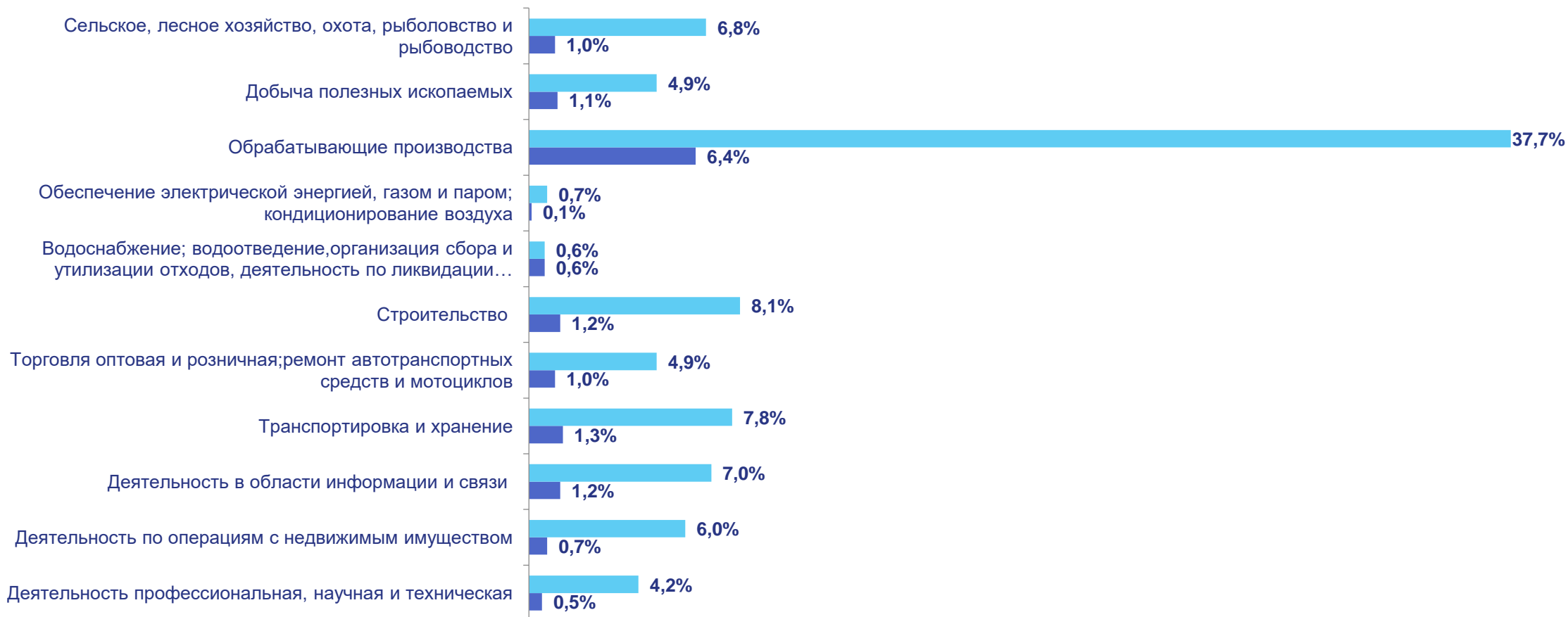
83 603

МЛН. РУБЛЕЙ

2021

12 250

МЛН.РУБЛЕЙ



в % к общему объему убытка





# ФИНАНСОВЫЕ РЕЗУЛЬТАТЫ ДЕЯТЕЛЬНОСТИ ОРГАНИЗАЦИЙ

ЯНВАРЬ – АПРЕЛЬ 2022 г., В % СООТВЕТСТВУЮЩЕМУ ПЕРИОДУ ПРЕДЫДУЩЕГО ГОДА\*

УБЫТОК

ПРИБЫЛЬ



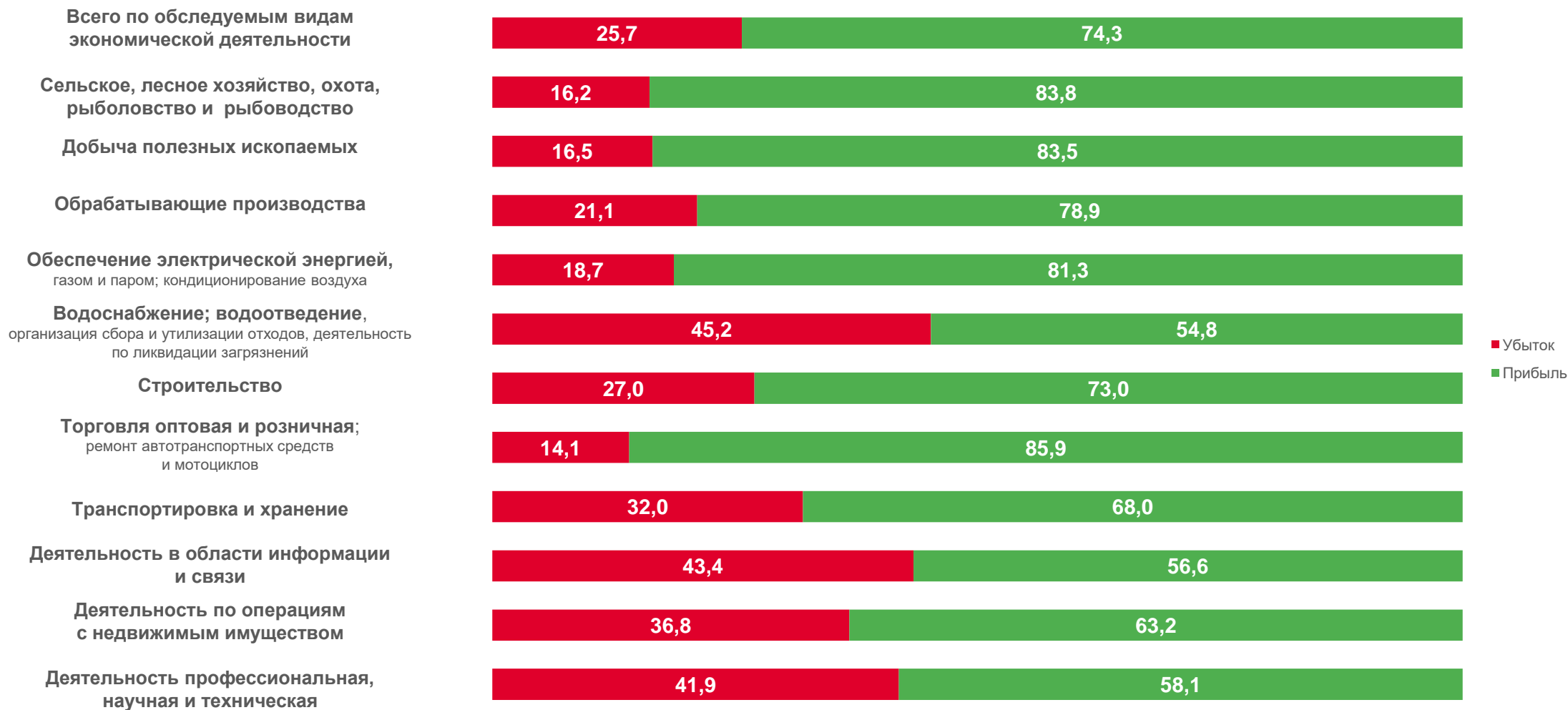
\* По сопоставимому кругу организаций в соответствии с методологией бухгалтерского учета





# ДОЛЯ УБЫТОЧНЫХ И ПРИБЫЛЬНЫХ ОРГАНИЗАЦИЙ

ЯНВАРЬ – АПРЕЛЬ 2022 г., %



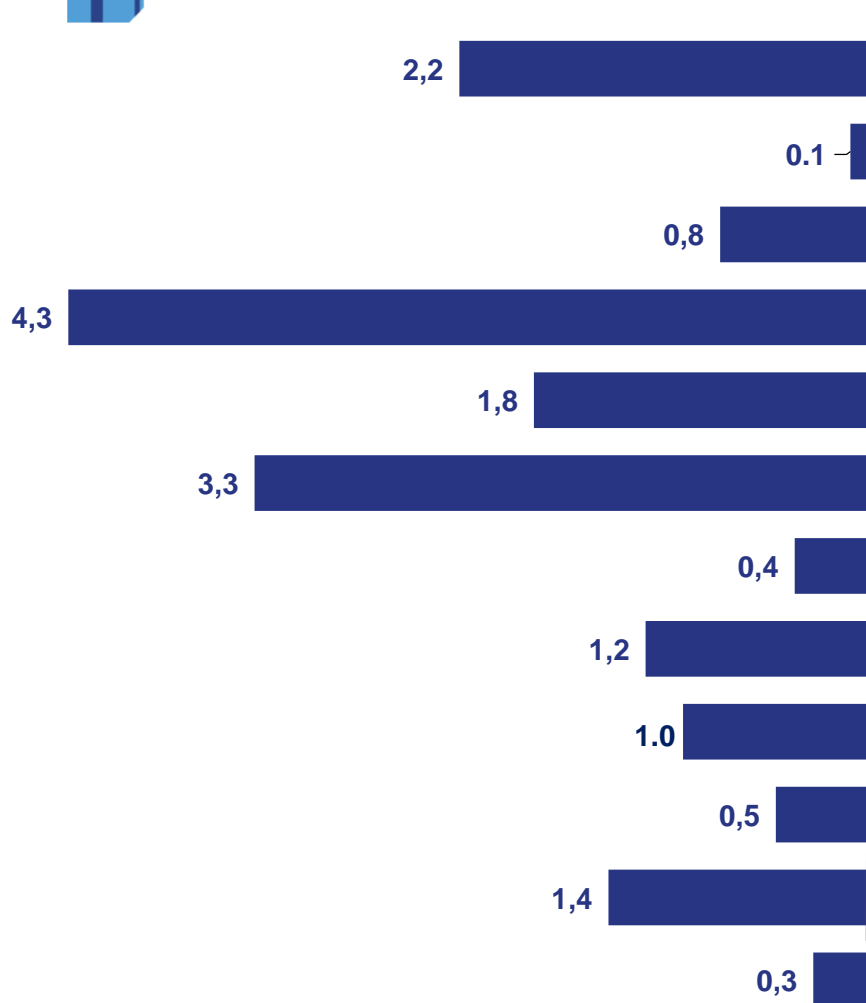


# ПРОСРОЧЕННАЯ КРЕДИТОРСКАЯ И ДЕБИТОРСКАЯ ЗАДОЛЖЕННОСТЬ

ЯНВАРЬ – АПРЕЛЬ 2022 г., В % К ОБЩЕЙ КРЕДИТОРСКОЙ/ДЕБИТОРСКОЙ ЗАДОЛЖЕННОСТИ



## КРЕДИТОРСКАЯ ЗАДОЛЖЕННОСТЬ



## ДЕБИТОРСКАЯ ЗАДОЛЖЕННОСТЬ

